

黄冈师范学院网站群平台上传新闻使用手册（精简版）

一、如何进入后台

在浏览器的地址栏输入后台地址后，可看到右边界面，在方框内输入各自的账号和密码以及验证码点击登录



二、如何修改登录后台的密码

用户名不能修改，密码可修改。（密码要有一定的复杂度，要有大写、小写、数字、特殊字符中的3种或4种组合，且长度要大于等于10字符）

点击后台右边的红色框内按钮（此处以生物与农业资源学院为例），



在随后的页面中可设置密码

密码信息

原密码:

新密码:

确认密码:

密保问题:

三、文章管理

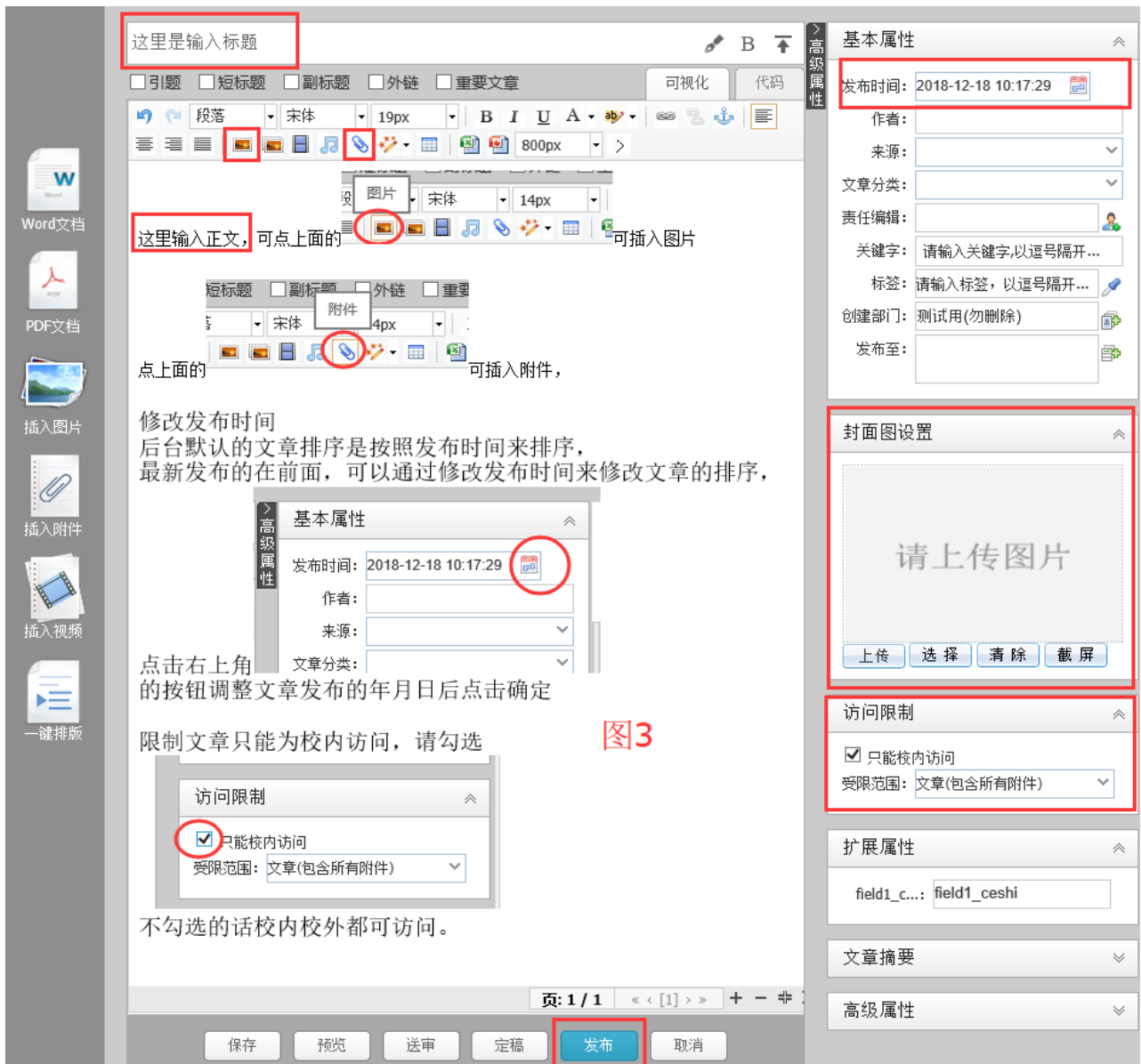
1: 增加新闻

点击内容管理—文档管理，选中要管理文章的栏目，点击下面的增加

The screenshot shows the 'WebPlus Pro' content management system interface. The top navigation bar includes '网站建设', '内容管理', '权限管理', '组件管理', and '系统管理'. The '内容管理' (Content Management) menu is expanded, showing '文档管理' (Document Management) selected. In the left sidebar, '文档管理' is also highlighted. The main content area displays a list of documents with columns for '标题' (Title) and '创建者' (Creator). The '增加' (Add) button at the bottom left of the document list is circled in red. A red label '图2' is placed over the document list area.

标题	创建者
富贵花	系统管理
留言板	系统管理
gfdh	系统管理
学校第十九届“黄师杯”男子篮球赛圆满落幕	系统管理
学校中层干部“新时代、新任期、新担当、新作为”专	系统管理
【黄师讲堂】南京师范大学魏少华教授来校作学术报	系统管理
【黄师荣誉】我校被授予全国大、中学生体育赛事“优	系统管理
【一线见闻】音乐与戏剧学院优秀校友吴艺宽回母校	系统管理
我校两个专业立项为省级“荆楚卓越人才”协同育人计划项	系统管理
【黄师荣誉】我校“薪火行动”团队荣获2018年全国大	系统管理
【黄师荣誉】我校学子在“湖北省”互联网+”大赛中再	系统管理
湖北职业技术学院来校考察交流	系统管理
校领导深入扶贫联系点督导精准扶贫工作	系统管理
【黄师荣誉】我校书法作品《正气歌》入选《第六届	系统管理

出现下图



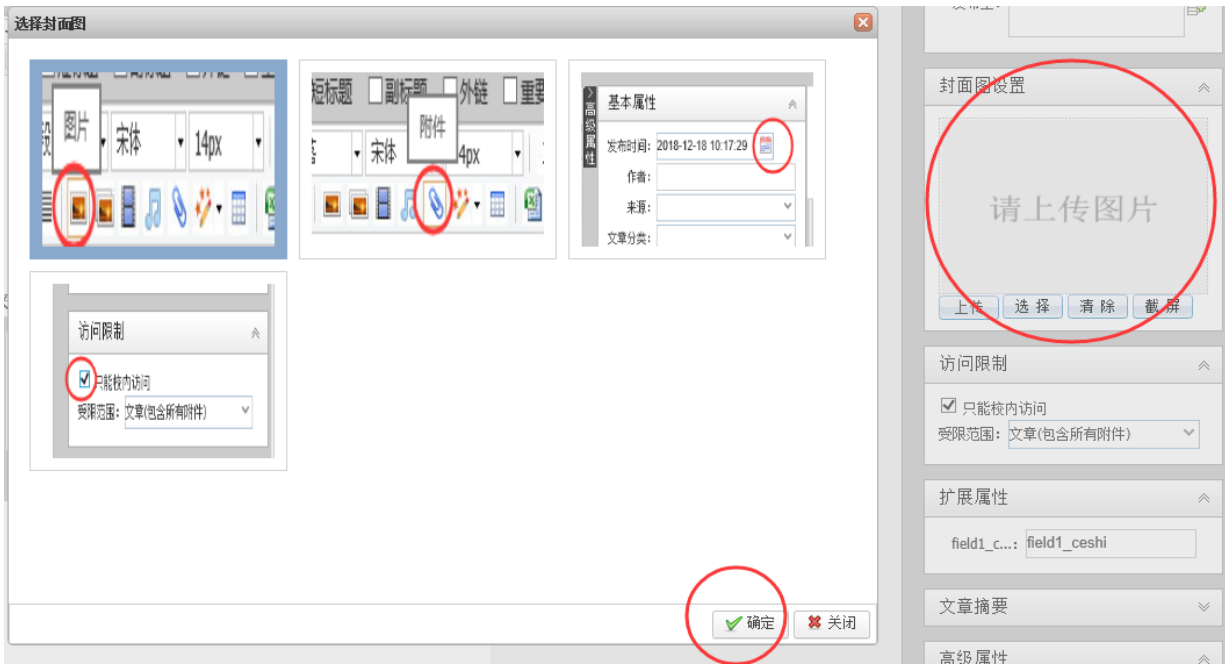
最后点击**发布**即可上传完一个新闻。只有发布后前端页面才可以看到。如果不想发布也可先点击保存、定稿。

2: 修改新闻和删除文章

在图 2 中勾选文章点击修改或者删除按钮，删除可多选

3: 在首页中有图片轮播的新闻怎么上传?

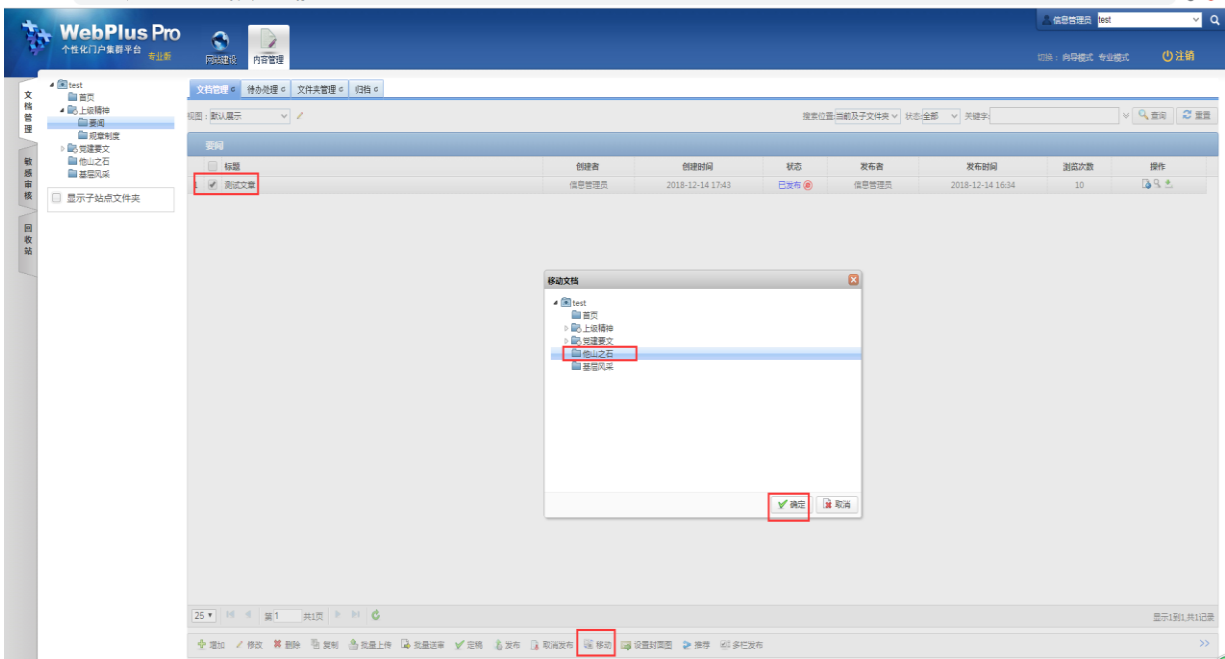
在图 3 封面图设置里，可点上传按钮上传一个新图片，或者点选择按钮选择新闻里已经有的图片。一般后台会自动获取内容里面的第一张图片为封面图，如果没有获取需要自己手动选择，点击选择，选择一张文章内的图片后确定



如果内容里面没有图片，则可以点击上传，选择本地的图片上传作为封面图

4: 更改新闻所属栏目

选中要更改所属栏目的新闻，点击移动，再勾选要移动到的栏目，点击确定



5: 文章置顶

在文章编辑页面标题的右边(见图 3)点击图中置顶按钮可使文章置顶显示



6.修改文章浏览次数

高级属性

发布部门: 测试用(勿删除)

发布状态: 热门 最新 评论

过期时间:

来源地址: @V_URL[M:S6]

浏览次数: 10

标题换行: 自动 手动

图片文章: 是 否

附件文章: 是 否

注明：此文档只针对信息管理员的常用功能进行讲解，其他未提及的功能有不明白的可咨询相关技术人员